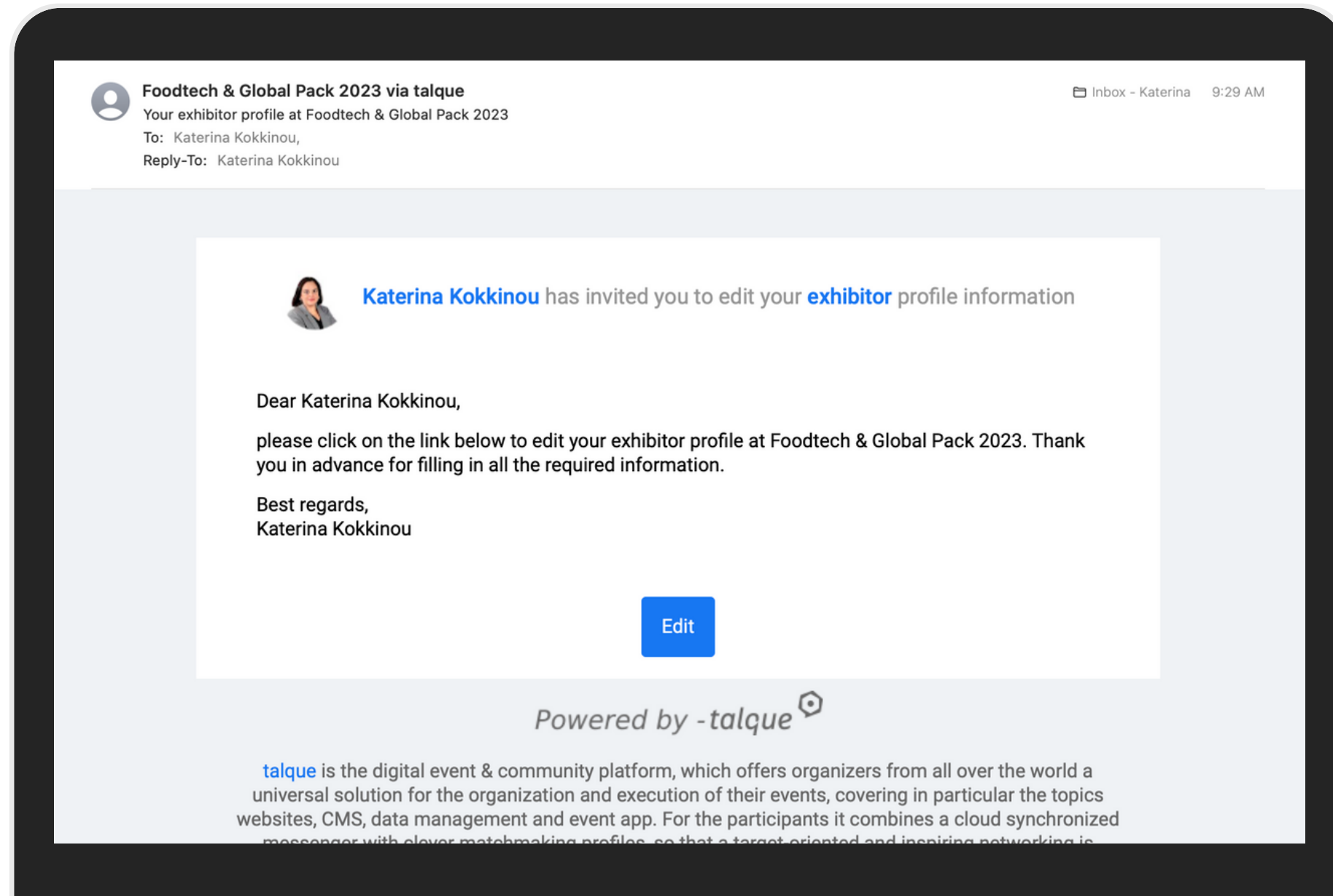


# FOODTECH & GLOBAL PACK

ΕΚΘΕΤΕΣ

Πώς να φτιάξετε το προφίλ της  
εταιρείας σας στη Business Platform





## Βήμα 1 | Πρόσκληση για να επεξεργαστείτε το προφίλ σας

Θα λάβετε μέσω email μια πρόκληση για να επεξεργαστείτε το προφίλ σας στη BUSINESS PLATFORM των FOODTECH & GLOBAL PACK.

Σε αυτό το tutorial θα φτιάξουμε ένα προφίλ για την FORUM. Παρακαλούμε να κάνετε κλικ στο κουμπί **"Edit"**.



### Basic details

Name \*

FORUM

### Short description



For 35 years, FORUM SA has been successfully operating in the fields of trade shows and professional magazine publications with respect and with a sense of responsibility towards its partners and clients. Today, FORUM organizes 9 international trade shows and publishes 4 trade magazines.

The industry sectors that FORUM SA specializes are: Food & Beverage, Food service and Hospitality, Bakery, Pastry, Coffee. Its trade shows are the ultimate meeting and interaction business platform and its magazines have been established as valuable tools for valid and high-quality information, for the sector professionals.

FORUM SA is Member of NÜRNBERGMESSE GROUP, one of the most dynamic German trade fair companies and one of the 15 largest exhibition companies in the world, making the company the largest subsidiary of the German exhibition behemoth, worldwide and in November 2022 received the ISO 20121:2012 certification for implementing sustainability practices at the planning and organization of Xenia and HORECA exhibitions.

1028 / 10000

Exhibitor category

Hall

Exhibition Stand

exhibitor

N/A

N/A

## Step 2 | BASIC DETAILS

Χρησιμοποιώντας τον text editor μπορείτε να επεξεργαστείτε το κείμενο, να το μορφοποιήσετε, κάνοντας bold/italics ή προσθέτοντας λίστα με bullets.



# Step 3 | Product catalog & company properties

Product catalog and company properties

Product catalog classification Help

Select product tags

- Food Safety
  - Analytical Quality control laboratories
  - Exterminations
  - Laboratory Equipment
  - Biotechnology companies
  - Food Quality Control (Molecular, Chemical, Microbiological Analyses)
  - Sanitary equipment
  - Hygiene, Cleaning & Disinfection Systems
  - Certification Services
  - Other
- Automation & Robotics

**Επιλέξτε την Προϊοντική  
κατηγορία**

Company properties

Industry sector <sup>1</sup> Hall <sup>1</sup> Exhibitor type <sup>1</sup> Exhibitor region <sup>1</sup>

- Food & beverage
- Construction materials
- Pharmaceutical products
- Medical devices
- Cosmetics
- Chemicals
- Automotive
- Healthcare
- Pet food
- Non-food, other consumer good
- Industrial products
- Agricultural products

Recommended size: 300 pixels

**Επιλέξτε τον Κλάδο**

Company properties

Industry sector <sup>1</sup> Hall <sup>1</sup> Exhibitor type <sup>1</sup> Exhibitor region <sup>1</sup>

Graphics

- Hall 2
- Hall 3
- Hall 4

Drag and drop here or click to browse

Your official logo. We recommend that a suitable PNG image is used in order to preserve transparency. There are no dimensions but we recommend that a landscape image is used. We recommend a minimum height of 300 pixels.

**Επιλέξτε το Hall**

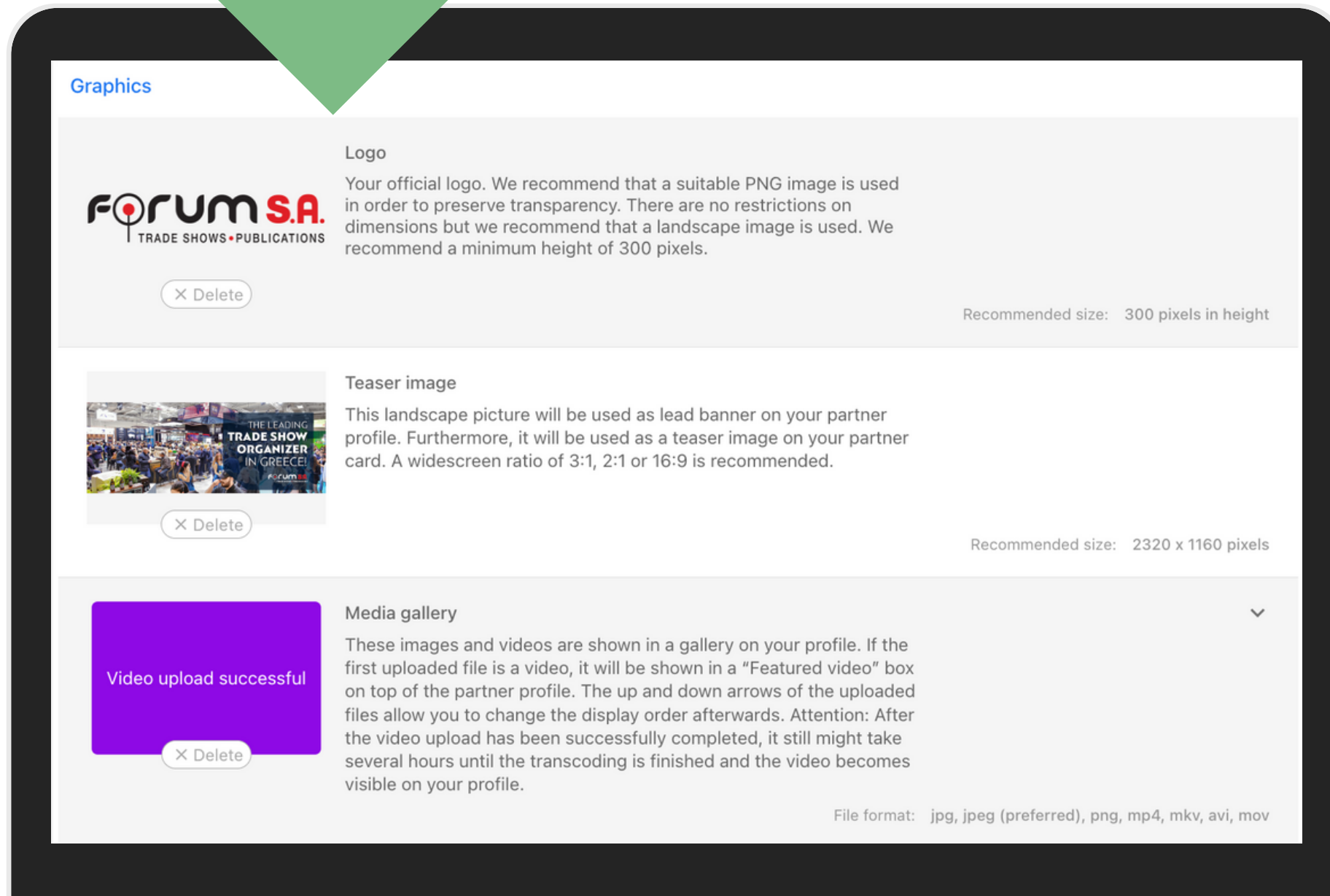
# Step 3 | Product catalog & company properties

A screenshot of a web form for selecting exhibitor properties. At the top, there are three dropdown menus: 'Hall', 'Exhibitor type', and 'Exhibitor region'. The 'Exhibitor type' dropdown is open, showing a list of roles with checkboxes. The 'Manufacturer' option is selected with a blue checkmark. Other options include Supplier, Producer, Distributor, Importer/Exporter, Service provider, and Agent. Below the dropdown, there is a text area with instructions about image requirements and a 'Recommended size' label.

**Επιλέξτε τον τύπο  
Εκθέτη**

A screenshot of a web form for selecting exhibitor properties. At the top, there are four dropdown menus: 'Industry sector', 'Hall', 'Exhibitor type', and 'Exhibitor region'. The 'Exhibitor region' dropdown is open, showing a list of regions with checkboxes. The 'Europe' option is selected with a blue checkmark. Other options include Oceania, South America, Caribbean, North Africa, America, Central Africa, North Europe, Southern Europe, East Europe, Balkan States, South Asia, and Asia. Below the dropdown, there are two image upload sections: 'Logo' and 'Teaser image', each with a 'Drag and drop here or click to browse' instruction and a 'Recommended size' label.

**Επιλέξτε την Περιοχή**



## Step 4 | Graphics

Το προφίλ της εταιρείας σας στη BUSINESS PLATFORM είναι μια καλή ευκαιρία προβολής στους αγοραστές που θα εγγραφούν στην πλατφόρμα, γι'αυτό σας προτρέπουμε να προσθέσετε όσο το δυνατόν περισσότερα υλικά. Θα χρειαστείτε, λοιπόν, τα ακόλουθα **εικαστικά**:

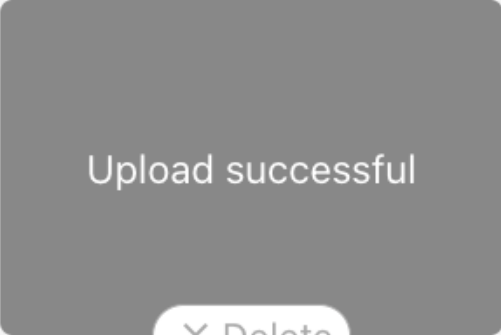
- **Εταιρικό Λογότυπο** (300 pixels τουλάχιστον στο ύψος)
- **Teaser Image** (Recommended size: 2320x1160 pixels)
- **Media gallery:** Μπορείτε να προσθέσετε βίντεο και εικόνες (file formats: jpeg, png, mp4, mkv, avi, mov)
- **Αρχεία** (π.χ. το εταιρικό σας προφίλ)

Για να κάνετε upload, να "ανεβάσετε" τα εικαστικά σας, παρακαλώ να κάνετε κλικ στην εικόνα αριστερά και στη συνέχεια "ανεβάζετε" το αρχείο από τον υπολογιστή σας.



# Step 4 | Graphics

## Documents



Document

Title  
NEWForumProfile\_final\_GRE\_2022\_web.pdf

File format: pdf (preferred), ps, eps, doc, doc, docx, ppt, ppt, pptx, ppsx, xls, xlsx, odt, odp, key, pages, numbers

Μπορείτε, επίσης, να προσθέσετε αρχεία όπως π.χ. ένα εταιρικό προφίλ ή προϊοντικό κατάλογο στο βήμα αυτό. Το προτεινόμενο είδος αρχείου είναι το PDF.

# Step 5 | General contact details

**General partner contact details**

<b>Email</b> info@forumsa.gr	<b>Phone</b> 00302105242100
<b>Website</b> https://www.forumsa.gr/	<b>Facebook</b> https://www.facebook.com/
<b>LinkedIn</b> https://www.linkedin.com/	<b>Twitter</b> https://www.twitter.com/
<b>XING</b> https://www.xing.com/	<b>Instagram</b> https://www.instagram.com/
<b>Address</b> 328 Vouliagmenis Avenue	<b>Zip code</b> 17342
	<b>City</b> Athens
	<b>Country</b> Greece

Παρακαλούμε να ελέγξετε και να επεξεργαστείτε όλα τα στοιχεία που έχουν εισαχθεί στην πλατφόρμα από το CRM της διοργάνωσης. Μπορείτε να προσθέσετε πληροφορίες που ενδεχομένως λείπουν, όπως στοιχεία για την ιστοσελίδα και τα social media σας.

# ΕΞΑΙΡΕΤΙΚΑ ΝΕΑ

Έχετε ολοκληρώσει το προφίλ της εταιρείας σας!  
Ας δούμε τώρα πώς μπορούμε να προσθέσουμε και προϊόντα...

# Step 6 | Setup your products

















Products Foodtech & Global Pack 2023

### Basic details

Name \*

Subtitle

Short description




**B I U S**                

0 / 10000

Display a "New" badge on this product

### Product properties

Additional properties

Industry sector  Certificates/qualifications  Product characteristic 

### Graphics

Teaser image

This teaser picture will be shown on the product profile as a lead. We recommend using a wide screen format here.


Drag and drop here or click to browse

Recommended size: 1920 x 1080 pixels





Media gallery

These images and videos are shown in the product description page.

Drag and drop here or click to browse

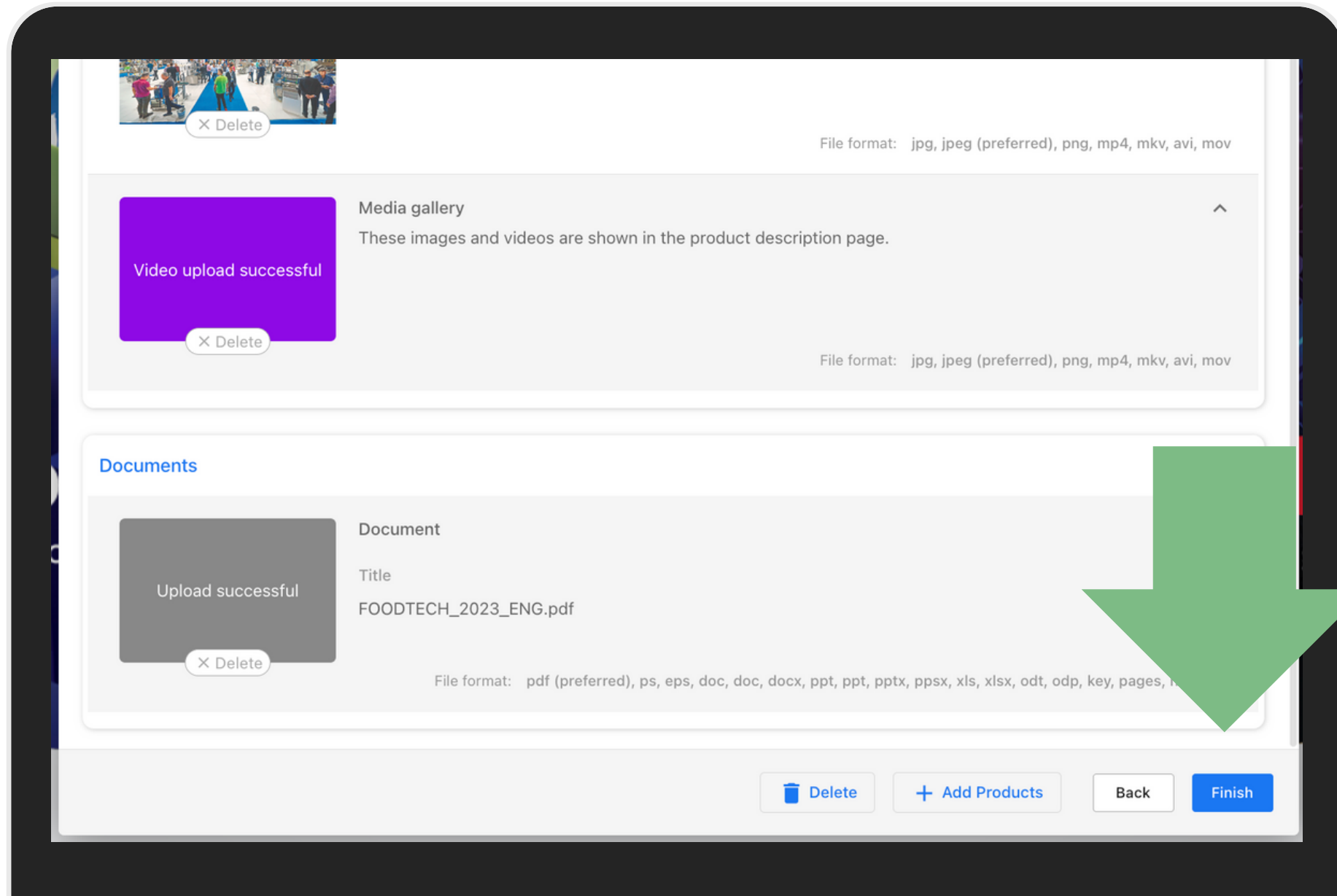
 Delete

File format: `jpg, jpeg (preferred), png, mp4, mkv, avi, mov`

 Delete  Add Products  Back  Finish

Η διαδικασία που θα ακολουθήσετε για να “σετάρετε” τα προϊόντα σας είναι πανομοιότυπη με ό,τι κάνατε για το εταιρικό σας προφίλ. Θα χρειαστεί να προσθέσετε:

1. Όνομα προϊόντος.
2. Έναν υπότιτλο ή tagline.
3. Μία σύντομη περιγραφή.
4. Αν το προϊόν είναι νέο, μπορείτε να τσεκάρετε στο κουτάκι “new” και το προϊόν θα πάρει το σήμα αυτό.
5. Προσθέστε προϊοντικές κατηγορίες από το drop down menu (industry sector/ certificates/ product characteristics).
6. Προσθέστε εικαστικά για το προϊόν σας.



## Step 6 | Setup your products

Μόλις ολοκληρώσετε το upload του απαραίτητου περιεχομένου στη σελίδα του προϊόντος σας, μπορείτε είτε να προσθέσετε και άλλα προϊόντα, είτε να επιλέξετε Finish για να προχωρήσετε στη δημοσίευση των αλλαγών που έχετε κάνει.

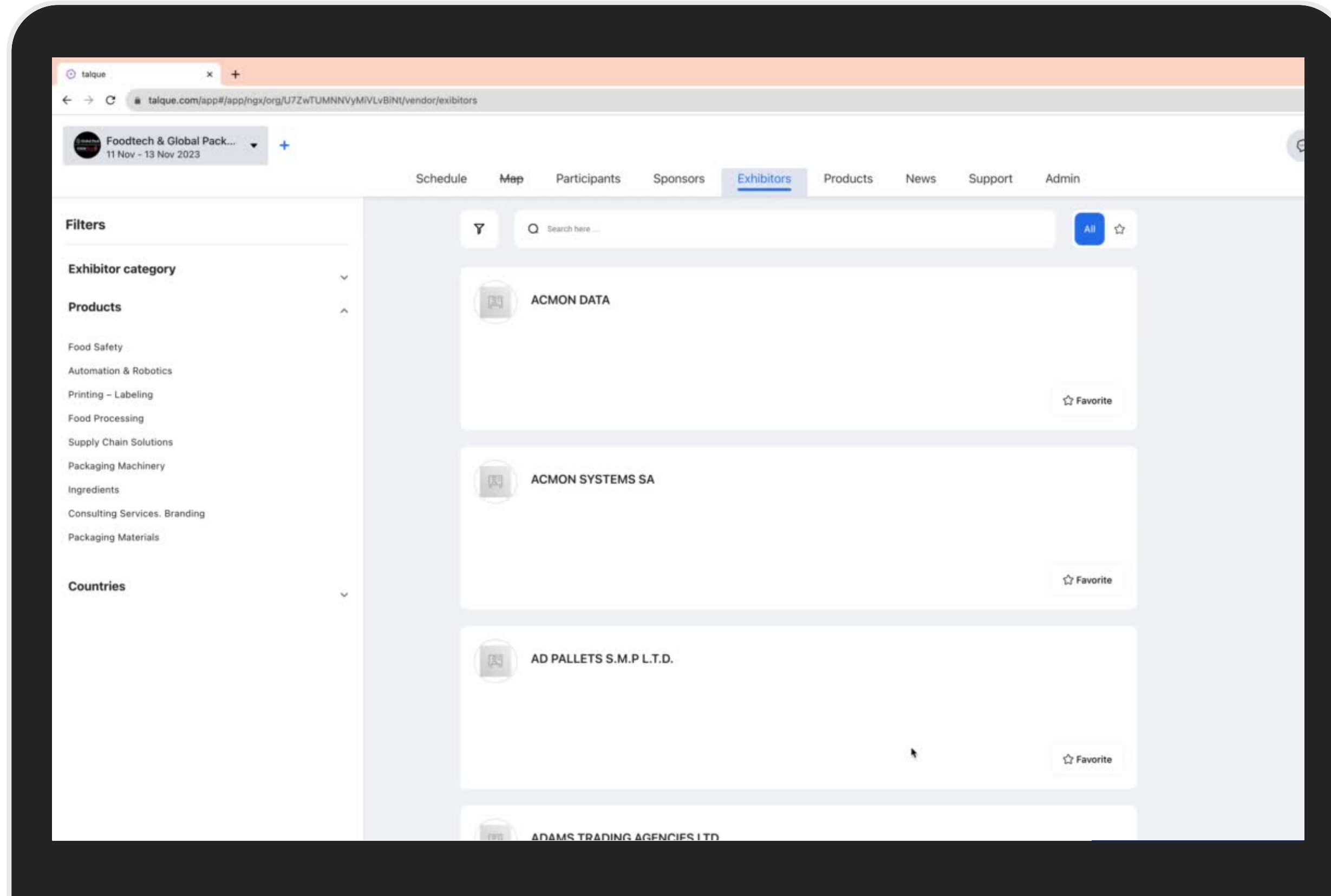


# FINISH

Σε αυτή τη σελίδα θα μεταφερθείτε μόλις κάνετε κλικ στο κουμπί "Finish".

# Ας δούμε τη σελίδα και το προϊόν που δημιουργήσαμε για την FORUM

Click to play  
video



# ΧΡΕΙΑΖΕΣΤΕ ΒΟΗΘΕΙΑ;

Επικοινωνήστε με την ομάδα του Sales Support!

**+30 210 5242100**  
**sales.support@forumsa.gr**

## Η ομάδα μας

Μορφούλα Σπιχοπούλου

Έλενα Μπεσίρη

Νικολέττα Μπεσίρη

Καλλιόπη Παπαδοπούλου

Fatiola Mbroci

Δήμητρα Παπαεμμανουήλ

