

# FOODTECH & GLOBAL PACK

## ΠΡΟΦΙΛ ΣΥΜΜΕΤΕΧΟΝΤΩΝ

Πώς να φτιάξετε το προσωπικό σας  
προφίλ στη Business Platform

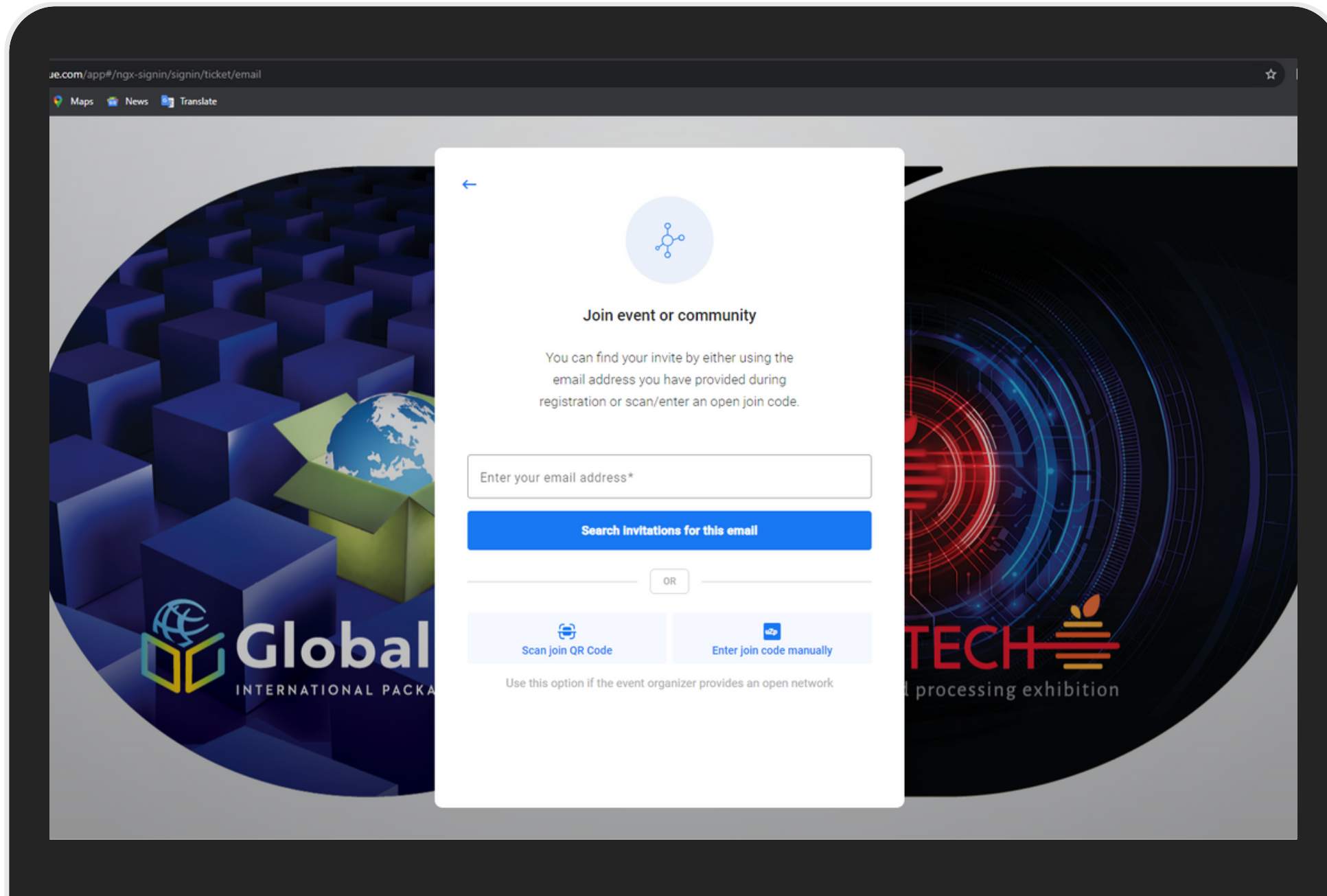




## Βήμα 1 | Πρόσβαση στην πλατφόρμα

Από το site της έκθεσης, οδηγείστε με link στη σελίδα:  
<https://www.talque.com/join/foodtechglobalpack2023>

Παρακαλούμε πατήστε **Start Now!**

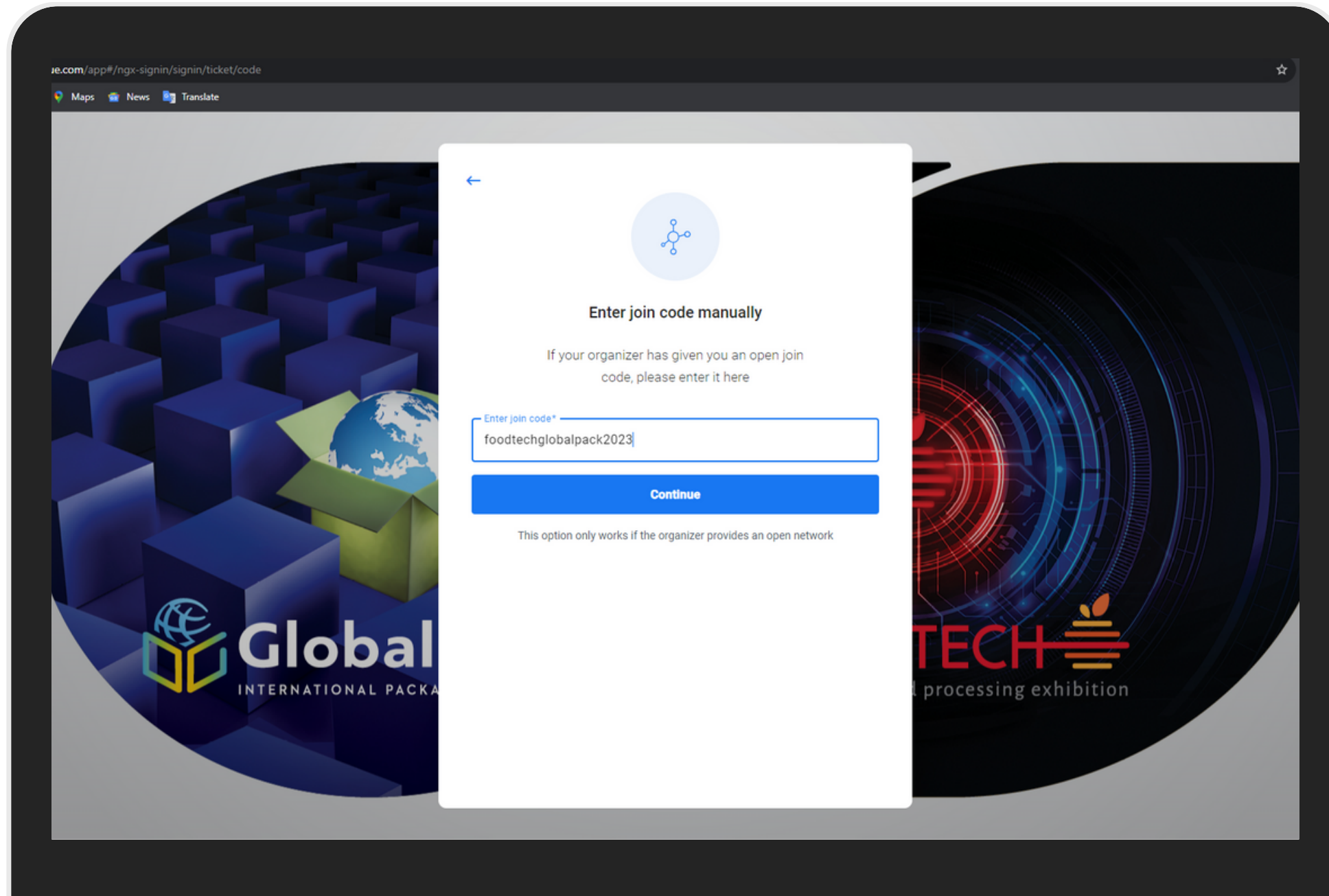


## Βήμα 2 | Join event or community

Εάν έχετε ήδη κάνει register συμπληρώστε το email σας και πατήστε Search Invitation for this email.

**Εάν είναι η πρώτη φορά που μπαίνετε στην πλατφόρμα πατήστε κάτω δεξιά "Enter Join code manually".**

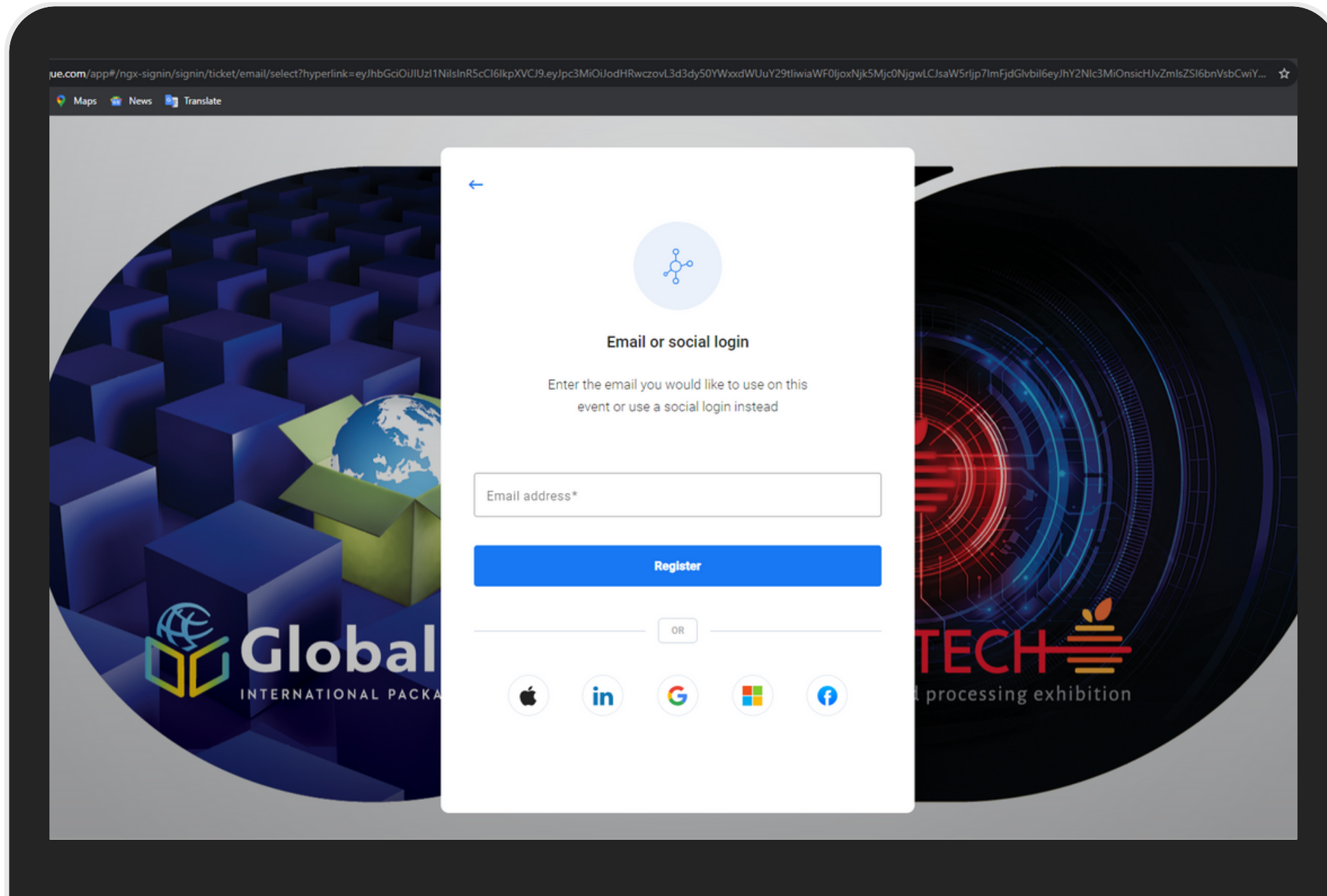




## Βήμα 3 | Enter Join Code Manually

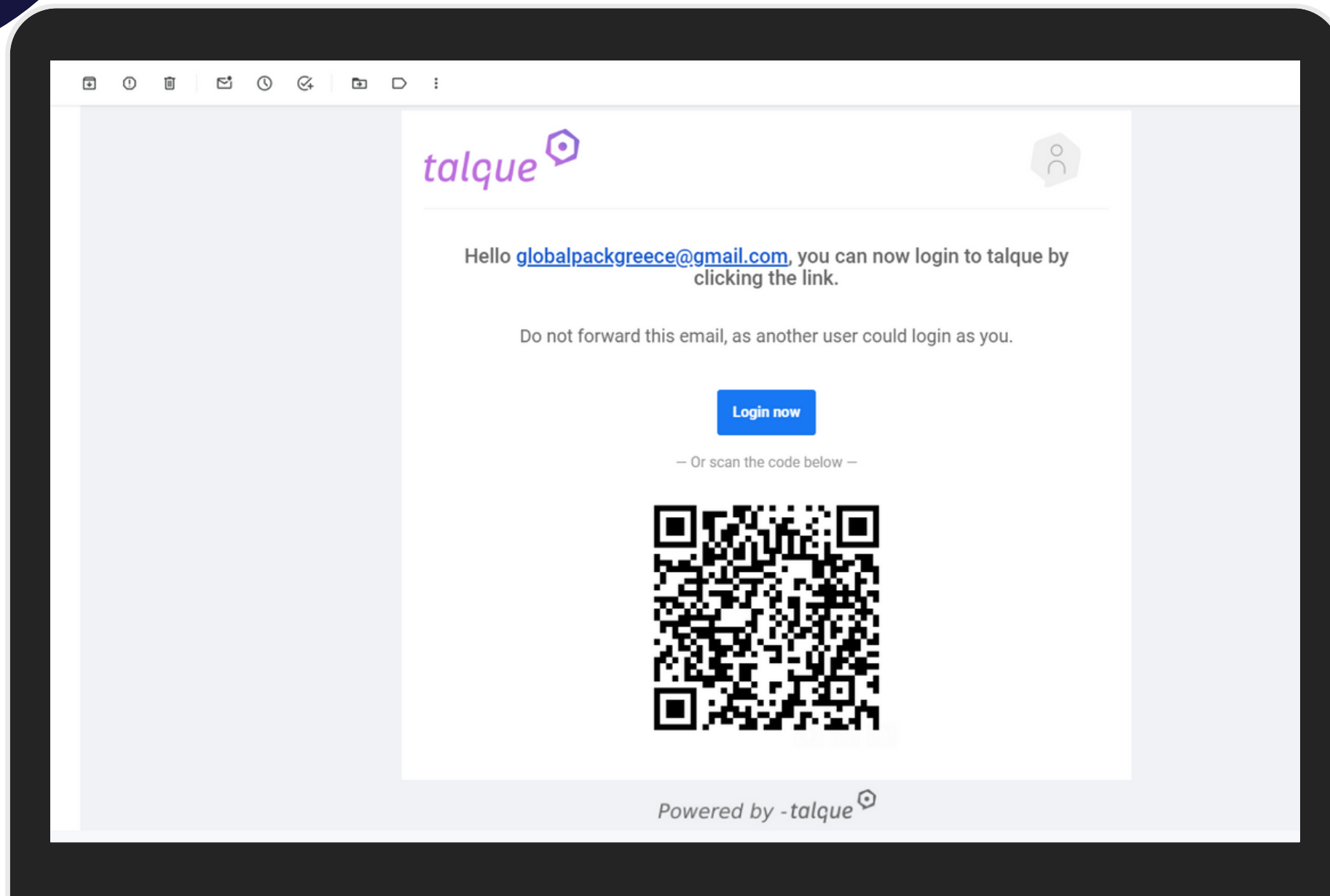
Στο πεδίο θα βάλετε τον κωδικό **foodtechglobalpack2023** και θα πατήσετε **Continue**.





## Βήμα 4 | Email Login

Παρακαλούμε να **συμπληρώσετε το email σας** με προσοχή και να πατήσετε **register**.



## Βήμα 5 | Πρόσκληση για να ετοιμάσετε το προφίλ σας

Θα λάβετε μέσω email μια πρόκληση για να ετοιμάσετε το προφίλ σας στη BUSINESS PLATFORM των FOODTECH & GLOBAL PACK.

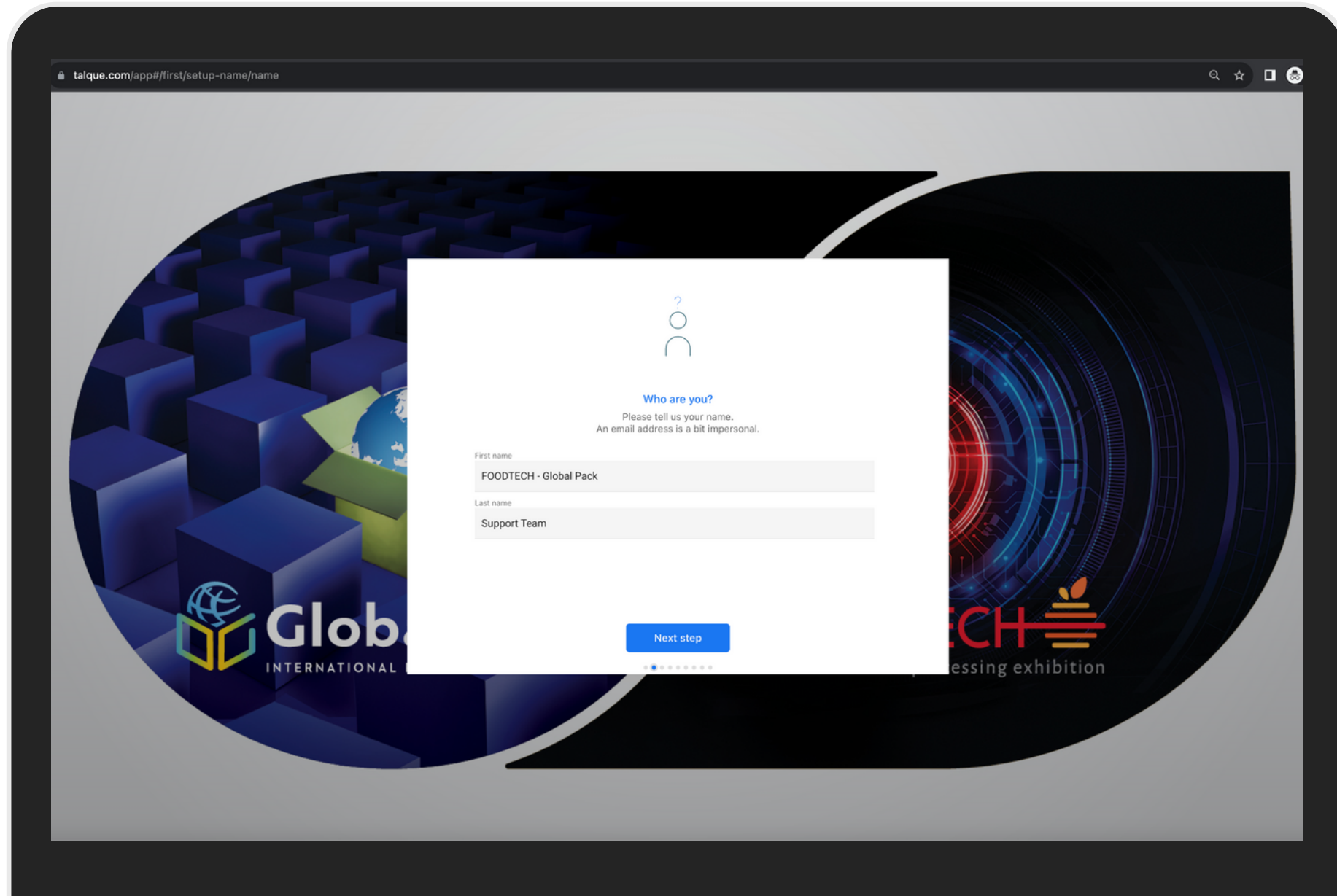
Για να κάνουμε πιο κατανοητή αυτή τη διαδικασία θα φτιάξουμε ένα προφίλ για το support team της FOODTECH & GLOBAL PACK.

**Παρακαλούμε να κάνετε κλικ στο κουμπί "Login Now".**

### Σημαντική Σημείωση:

**#1** Στο email που θα λάβετε υπάρχει link και QR Code από όπου μπορείτε να κατεβάσετε την εφαρμογή και στο κινητό σας.

**#2** Σας συνιστούμε να αποθηκεύσετε αυτό το email καθώς μέσω αυτού μπορείτε να έχετε πρόσβαση στην πλατφόρμα ανά πάσα στιγμή.



## Βήμα 6 | Who are you?

Σε αυτό το βήμα συμπληρώνετε το όνομα και το επώνυμό σας.

Στη συνέχεια, κάνετε click στο κουμπί Next Step.



talque.com/app#/first/setup-work/work

**About your work...**  
Please give your contacts some basic information about your occupation.

Job title	Company name
	FORUM SA
Website	City
Country	
Greece	

Next step

INTERNATIONAL

CH

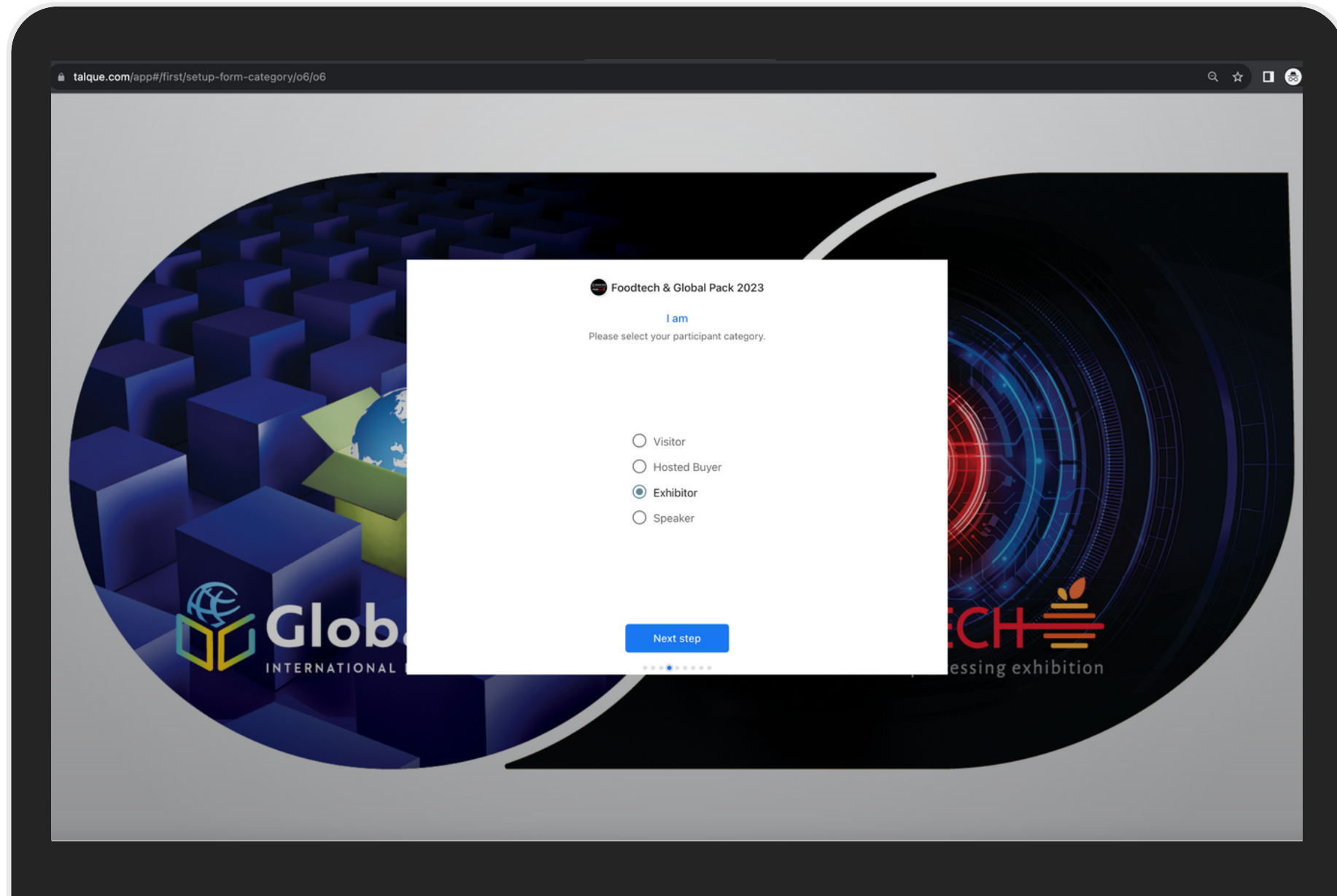
pressing exhibition

## Βήμα 7 | About your work...

Σε αυτό το βήμα συμπληρώνετε στοιχεία σχετικά με την εταιρεία στην οποία εργάζεστε:

- Ιδιότητα/Θέση στην Επιχείρηση
- Επωνυμία Εταιρείας
- Website
- Πόλη
- Χώρα

Στο τέλος, κάνετε click στο κουμπί Next Step.



## Βήμα 8 | I am

Σε αυτό το βήμα, πρέπει να επιλέξετε αν συμμετέχετε στην έκθεση ως Exhibitor, Visitor, Hosted Buyer ή Speaker και click στο κουμπί Next Step.



## Step 9 | My company's main activity is...

Επιλέγεται την κύρια δραστηριότητα της εταιρείας στην οποία εργάζεστε (μέχρι 3 επιλογές) και κάνετε click στο κουμπί Next Step.





## Step 10 | I am looking forward to meeting executives from...

Σε αυτό το βήμα επιλέγετε με ποιες κατηγορίες συμμετεχόντων (μέχρι 3 επιλογές) θα θέλατε να συναντηθείτε, και κάνετε click στο κουμπί Next Step.



## Step 11 | How I spend my free time...

Πείτε μας τις 3 αγαπημένες ασχολίες σας κατά τον ελεύθερό σας χρόνο και κάνετε click στο κουμπί Next Step.

**Foodtech & Global Pack 2023**

**Online or On-site**

Are you attending Foodtech & Global Pack as an online participant or on-site? As an on-site participant, both the virtual and the on-site functions are available to you! You can also change your status at any time afterwards.

On-site participation

Virtual participation

**Next step**

.....●.....

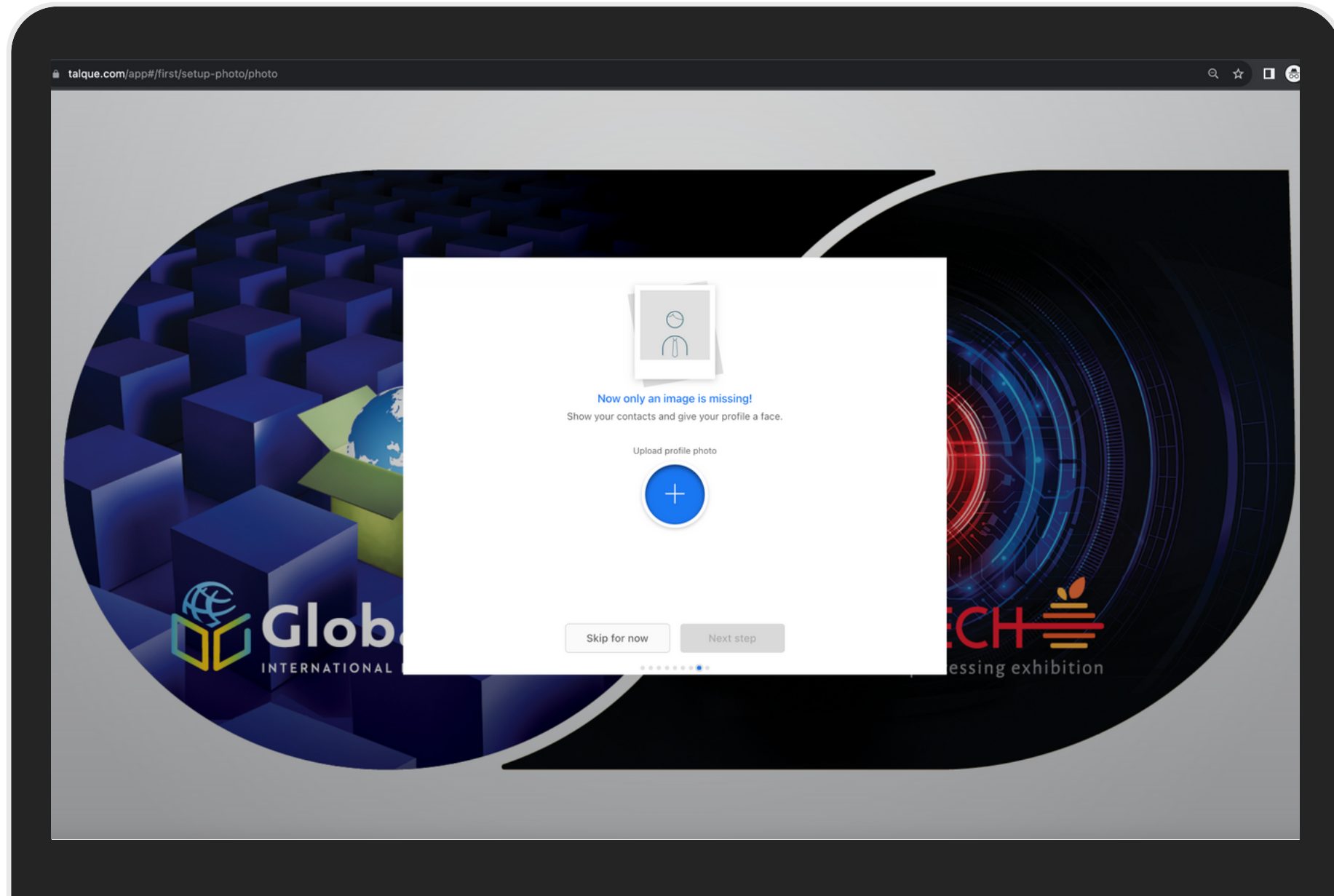
al Pack  
ACKAGING EXHIBITION

FOODTECH  
International food pro

## Step 12 | Online or Onsite

Επιλέξτε αν θα επισκεφθείτε την έκθεση onsite (με φυσική παρουσία στο εκθεσιακό κέντρο) ή θα την παρακολουθήσετε online.





## Step 13 | Now only an image is missing!

Ανεβάστε μία φωτογραφία σας και κάνετε click στο κουμπί Next Step. Αν δεν θέλετε να ανεβάσετε ή δεν έχετε διαθέσιμη φωτογραφία αυτή τη στιγμή, επιλέξτε skip for now, και μπορείτε να την προσθέσετε αργότερα.




## Step 14 | Connect calendars

Συνδέστε το ημερολόγιό σας με την Business Platform προκειμένου να βλέπετε και εκεί τα ραντεβού σας.



# Welcome to FOODTECH/ GLOBAL PACK Business Platform





Ανά πάσα στιγμή, μπορείτε να επεξεργαστείτε το προφίλ σας κάνοντας κλικ στην φωτογραφία σας δεξιά επάνω.

**Σημαντική Σημείωση:** Μόλις ολοκληρώσετε το προφίλ σας, σας προτρέπουμε να αποθηκεύσετε τη σελίδα αυτή στους σελιδοδείκτες του browser σας (Bookmarks -> Bookmark this tab) ώστε να μπορείτε εύκολα να ανατρέξετε σε αυτή.

# ΧΡΕΙΑΖΕΣΤΕ ΒΟΗΘΕΙΑ;

Επικοινωνήστε με την ομάδα μας!

# +30 210 5242100

Στείλτε το ερώτημά σας  
μέσω chat στο support της  
πλατφόρμας.

The screenshot shows the 'Support' page of the 'Foodtech & Global Pack' event website. The page features a navigation menu with options like 'Schedule', 'Map', 'Participants', 'Sponsors', 'Exhibitors', 'Products', 'News', 'Support', and 'Admin'. The 'Support' section is active, displaying 'talque Tech Support' with a description: 'Technical help for the talque platform'. It also provides contact information for the support team, including a 'Contact' section with two chat options: 'talque Tech Support' (technical Support talque) and 'Kristin Knoop' (Senior Project Manager Events talque). The page is clean and professional, with a white background and blue accents.